



Super Hit™ Mini

Small size and strong power

Powered by **FITTOP**

WSHMINI

Brugermanual: 3-15
Brukermanual: 17-29
Bruksanvisning: 31-43
Käyttöohje: 45-57
User Guide: 59-71



INDHOLD

I	Vigtig information.....	4
II	Produktopbygning.....	7
III	Specifikationer	8
IV	Opladning	9
V	Betjening	9
VI	Vedligeholdelse, rengøring, opbevaring og transport.....	10
VII	Massagehoveder.....	11
VIII	Garanti og service.....	13

Vigtig information

ADVARSEL

For at reducere risikoen for funktionsfejl, elektrisk stød, personskade, brand, død og materielle skader, skal alle instruktioner og advarsler i brugermanualen til Witts Super Hit™ Mini massagepistol læses inden ibrugtagning.

Forbud mod brug

1. I tilfælde af muskelskade skal du kontakte din læge, inden du bruger Witt Super Hit™ Mini massagepistol. Mindreårige må kun bruge Witt Super Hit™ Mini massagepistol under opsyn af en voksen.
2. Brug ikke apparatet på våd og beskidt hud. Den kan bruges udenpå tøjet, bare tryk forsigtigt og bevæg den i ca. 60 sekunder på hvert område.
3. Brug ikke apparatet på nakke, knogler og kropsdele med mindre muskeldækning. Brug kun apparatet på kroppens bløde væv uden at fremkalde smerter eller ubehag.
4. Brug ikke apparatet, når kroppen har blå mærker, smerter eller ubehag.
5. Læg ikke genstande i ventilationsåbninger på apparatet.
6. Kom ikke apparatet i vand og sørg for, at der ikke kommer vand ind i apparatets ventilationsåbninger.
7. Apparatet må ikke anbringes i ild eller tæt på varmekilder.
8. Tab ikke og misbrug ikke apparatet forsætligt.

9. Apparatet må ikke skilles ad.
10. Hold fingre, hår og andre dele af kroppen væk fra akslen og bagsiden af massagehovedet, da det kan forårsage personskade.



Rør ikke ved denne del, når du starter Witt Super Hit™ Mini massagepistol, uden massagehovedet er monteret.



Rør ikke ved denne del, når du starter Witt Super Hit™ Mini massagepistol, når massagehovedet er monteret.

Advarsler og påmindelser


1. Hold apparatet væk fra væsker eller varmekilder. Hold ventilationsåbninger fri for støv og snavs.
2. Træk opladeren ud af apparatet, når opladningen er afsluttet.
3. Witt Super Hit™ Mini massagepistolen kan ikke bruges under opladning.
4. Brug dette apparat i henhold til instruktionerne i denne manual.

5. Kontroller nøje, om apparatet kan bruges normalt i henhold til instruktionerne i denne manual.

ANSVARSKRIVELSE

BRUG IKKE APPARATET UDEN FØRST AT HAVE FÅET DIN LÆGES ACCEPT, HVIS NOGET AF FØLGENDE GÆLDER (disse angivelser betyder ikke, at du ikke er i stand til at bruge apparatet, men vi tilråder, at du konsulterer en læge først):

Graviditet, diabetes med komplikationer såsom neuropatologi eller nethindeskader, brug af pacemaker, nylig operation, epilepsi eller migræne, dikusprolaps, spondylitis, hold i ryggen eller stivhed i rygled, nylig kirurgisk indgreb eller spiral, metalstifter eller metalplade og andre alvorlige problemer i forbindelse med dit helbred.



- Mute motorteknologi giver en dynamisk kraftbalancering og dermed en støjsvag massage.
- Massagehoveder giver en komfortabel massage og reducerer skader på knogler.
- Genopladeligt lithium-ion-batteri.
- Kompakt håndtag giver komfortabelt greb.
- Touch-skærm
- Det indbyggede batteri og ergonomiske design giver et godt greb.

Witt Super Hit™ Mini massagepistol med 3 forskellige massagehoveder



Multi part

Mini rundt
massagehoved



Trigger point

Mini triggerpunkt
massagehoved



Run & Jump

Mini achillessene-
massagehoved

Montering af massagehoveder:

Sørg for, at apparatet er slukket. Det ønskede massagehoved monteres ved at trykke massagehovedet let indad, imens det drejes let. Afmonter massagehovedet ved at dreje det let, mens du forsigtigt hiver det udad. Vælg massagehoved for den mest behagelige massage.









Specifikationer

Produktnavn: Witt Super Hit Mini	Nominel spænding: 5V
Produktmodel: WSHMINI	Strømstyrke: ca. 2000 mA
Produktvægt: ca. 0,6 kg	Massagehoveder: 3 forskellige massagehoveder
Strømforsyning: genopladelig lithiumbatteri	Indstillinger: 5 hastigheder, manuel hastighedskontrol

Opladning

1. Oplad batteriet før ibrugtagning. (Hvis apparatet er tilstrækkeligt opladet, er der ikke behov for opladning).
2. Tilslut den runde ende af kablet til apparatet og oplad apparatet via USB.
3. Batteriindikator: batteriniveau <25 % (rødt lys blinker), batteriniveau <50 % (gult lys blinker), batteriniveau <75 % (blåt lys blinker), batteriniveau >75 % (grønt lys blinker), batteriniveau 100 % (Når opladningen er færdig, og batteriet er fuldt opladet, lyser et grønt lys konstant).
4. Tænd ikke Witt Super Hit™ Mini massagepistol under opladning.

Betjening

1. Skub TÆND / SLUK-knappen hen på ON. Apparatet går på standby.
2. Hastighedsindstilling: Tryk kort på indstillingsknappen  for at tænde. Apparatet er forudindstillet til at starte på hastighed 1; tryk igen kort på indstillingsknappen  for at øge til hastighed 2; tryk igen kort på indstillingsknappen  for at øge til hastighed 3; tryk igen kort på indstillingsknappen  for at øge til hastighed 4; tryk igen kort på indstillingsknappen  for at øge til hastighed 5; tryk igen kort på indstillingsknappen  og apparatet går tilbage på standby.
3. Manuel hastighedsindstilling: Du kan på en hvilken som helst indstilling holde knappen  inde i 0.5 s for at tilgå manuel hastighedsindstilling. Hastigheden øges i forhold til, hvor længe knappen  holdes inde, indtil den rammer maks.-hastigheden. Sørg for at slukke apparatet, når det ikke er i brug, for ikke at aflade batteriet.

Vedligeholdelse, rengøring, opbevaring og transport

1. Brug en let fugtig klud til at rengøre apparatet med og tør efter med en blød klud.
2. Opbevar apparatet i den medfølgende opbevaringstaske, også på rejser.
3. Opbevar apparatet på et tørt, godt ventileret sted.
4. Hvis apparatet ikke bruges i en lang periode, skal det opbevares i originalemballagen efter rengøring og oplades hver sjette måned.
5. Dette apparat er velegnet til brug i bil, tog, skib og fly.
6. Dette apparat skal fastgøres under transport for at forhindre vibration, kollision og at det ruller og falder ned.



Skiller sig ud fra traditionelle apparater

Witt Super Hit™ Mini har tre massagehoveder designet til alle dine behov.

Mini multi part massagehoved (Generel)

Mini multi part massagehoved for bedre stimulering af bindevæv. Gælder for flere muskelgrupper på hele kroppen.



Trigger point massagehoved

Unikt massagehoved til dybere massage på smertepunkter og opløsning af disse ét efter ét! Massagehovedet er beregnet til hele kroppen.



Achillessene-massagehoved

Unikt design som passer til massage af achillessenen og ryggen. Anbefales af motionsudøvere og massører.



GARANTI

Der ydes 2 års reklamationsret på fabrikations- og materialefejl på dit nye produkt, gældende fra den dokumenterede købsdato. Garantien omfatter materialer og arbejdsløn. Ved henvendelse om service bør du oplyse produktets navn og serienummer. Disse oplysninger findes på typeskiltet. Skriv evt. oplysningerne ned her i brugsanvisningen, så du har dem ved hånden. Det gør det lettere for servicemontøren at finde de rigtige reservedele.

Garantien dækker ikke:

- Fejl og skader, som ikke skyldes fabrikations- og materialefejl
- Ved misvedligeholdelse – herunder gælder også mangel på rengøring af produktet
- Ved brand- og/eller vand- og fugtskader på produktet
- Ved transportskader, hvor produktet er transporteret uden korrekt emballage
- Hvis der er brugt uoriginale reservedele
- Hvis anvisningerne i brugsanvisningen ikke er fulgt
- Hvis ikke installationen er sket som anvist
- Hvis ikke-faglærte har installeret eller repareret produktet
- Batterier eller andre sliddele

Transportskader

En transportskade, der konstateres ved forhandlerens levering hos kunden, er udelukkende en sag mellem kunden og forhandleren. I tilfælde, hvor kunden selv har stået for transporten af produktet, påtager leverandøren sig ingen forpligtelse i forbindelse med evt. transportskade. Evt. transportskader skal anmeldes omgående og senest 24 timer efter, at varen er leveret. I modsat fald vil kundens krav blive afvist.

Ubegrundet service

Hvis produktet sendes til service, og det viser sig, at man selv kunne have rettet fejlen ved at følge anvisningerne her i brugsanvisningen, påhviler det kunden selv at betale for servicen.

Erhvervskøb

Erhvervskøb er ethvert køb af apparater, der ikke skal bruges i en privat husholdning, men anvendes til erhverv eller erhvervslignende formål (restaurant, café, kantine etc.) eller bruges til udlejning eller anden anvendelse, der omfatter flere brugere. I forbindelse med erhvervskøb ydes ingen garanti, da dette produkt udelukkende er beregnet til almindelig husholdning.

SERVICE

For rekvirering af service og reservedele i Danmark kontaktes den butik, hvor produktet er købt. Anmeldelse af reklamation kan også ske på witt.dk under fanen 'Service'.

Forbehold for trykfejl.

Producenten/distributøren kan ikke holdes ansvarlig for produkt- og/eller personskader, hvis sikkerhedsanvisninger ikke overholdes. Garantien bortfalder hvis anvisningerne ikke overholdes.

INDHOLD

I	VIKTIG INFORMASJON	18
II	Produktoppbygging.....	21
III	Spesifikasjoner.....	22
IV	Ladning	23
V	Betjening	23
VI	Vedlikehold, rengjøring, oppbevaring og transport.....	24
VII	Massasjehoder	25
VIII	Garanti og service.....	27

Viktig informasjon



ADVARSEL

For å redusere risikoen for funksjonsfeil, elektrisk støt, personskade, brann, død og materielle skader, skal alle instruksjoner og advarsler i bruksanvisningen til Witts Super Hit™ Mini massasjepistol leses før bruk.

Forbud mot bruk

1. Ved muskelskade skal du kontakte din lege, før du bruker Witt Super Hit™ Mini massasjepistol. Mindreårige kan kun bruke Witt Super Hit™ Mini massasjepistol under oppsyn av en voksen.
2. Bruk ikke apparatet på våt og skitten hud. Den kan brukes utenpå klærne, bare trykk forsiktig og beveg den i ca. 60 sekunder på hvert område.
3. Bruk ikke apparatet på nakke, knokler og kroppsdeler med mindre muskeldekning. Bruk kun apparatet på kroppens bløte vev uten å fremkalle smerter eller ubehag.
4. Bruk ikke apparatet når kroppen har blåmerker, smerter eller ubehag.
5. Legg ikke gjenstander i ventilasjonsåpninger på apparatet.
6. Legg ikke apparatet i vann, og sørg for at det ikke kommer vann inn i apparatets ventilasjonsåpninger.
7. Apparatet må ikke legges i ild eller tett på varmekilder.
8. Mist ikke, og misbruk ikke apparatet forsettlig.

- Apparatet må ikke demonteres.
- Hold fingre, hår og andre deler av kroppen borte fra aksen og baksiden av massasjehodet, da det kan forårsake personskade.



Rør ikke ved denne delen når du starter Witt Super Hit™ Mini massasjepistol, uten massasjehodet er montert.



Rør ikke ved denne delen når du starter Witt Super Hit™ Mini massasjepistol, når massasjehodet er montert.

Advarsler og påminnelser


- Hold apparatet borte fra væske eller varmekilder. Hold ventilasjonsåpninger fri for støv og smuss.
- Trekk laderen ut av apparatet, når ladingen er avsluttet.
- Witt Super Hit™ Mini massasjepistolen kan ikke brukes under lading.
- Bruk dette apparat i henhold til instruksjonene i denne bruksanvisningen.

5. Kontroller nøye om apparatet kan brukes normalt i henhold til instruksjonene i denne bruksanvisningen

ANSVARFRASKRIVELSE

BRUK IKKE APPARATET UTEN FØRST Å FÅ GODKJENNELSE FRA DIN LEGE, DERSOM NOE AV FØLGENDE GJELDER (tilstandene betyr ikke at du ikke kan bruke apparatet, men vi anbefaler at du konsulterer en lege først):

Graviditet, diabetes med komplikasjoner slik som neuropatologi eller netthinneskader, bruk av pacemaker, nylig operasjon, epilepsi eller migrene, prolaps, spondylitt, hold i ryggen eller stivhet i ryggledd, nylig kirurgisk inngrep eller spiral, metallstifter eller metallplater og andre alvorlige problemer i forbindelse med din helse.



- Mute motorteknologi gir en dynamisk kraftbalansering og dermed støysvak massasje.
- Massasjehoder gir komfortabel massasje og reduserer skader på knokler.
- Oppladbart litium-ion-batteri
- Kompakt håndtak gir komfortabelt grep.
- Touch-skjerm
- Det innbyggede batteriet og ergonomisk design gir et godt grep.

Witt Super Hit™ Mini massasjepistol med 3 forskjellige massasjehoder



Multi part

Mini rundt mas-
sasjehode



Trigger point

Mini triggerpunkt
massasjehode



Run & Jump

Mini akilles-
mas-
sasjehode

Montering av massasjehoder:

Sørg for at apparatet er slått av Det ønskede massasjehodet monteres ved å trykke massasjehodet lett innover, mens det dreies lett. Avmonter massasjehodet ved å dreie det lett, mens du forsiktig skyver det utover. Velg massasjehode for den mest behagelige massasjen.









Spesifikasjoner

Produktnavn: Witt Super Hit Mini	Nominell spenning: 5V
Produktmodell: WSHMINI	Strømstyrke: ca. 2000 mA
Produktvekt: ca. 0,6 kg	Massasjehoder: 3 forskjellige massasjehoder
Strømforsyning: ladbart litiumbatteri	Innstillinger: 5 hastigheter, manuell hastighetskontroll

Lading

1. Lad batteriet før bruk. (Hvis apparatet er tilstrekkelig ladet, er det ikke behov for lading).
2. Sett inn den runde enden av kabelen i apparatet og lad apparatet via USB.
3. Batteriindikator: batterinivå <25 % (rødt lys blinker), batterinivå <50 % (gult lys blinker), batterinivå <75 % (blått lys blinker), batterinivå >75 % (grønt lys blinker), batterinivå 100 % (Når ladingen er ferdig, og batteriet er fulladet, lyser et grønt lys konstant).
4. Ikke slå på Witt Super Hit™ Mini massasjepistol under lading.

Betjening

1. Skyv PÅ / AV-knappen til ON. Apparatet går på standby.
2. Hastighetsinnstilling: Trykk kort på innstillingsknappen  på apparatet. Apparatet er forhåndsinnstilt til å starte på hastighet 1; trykk igjen kort på innstillingsknappen  for å øke til hastighet 2; trykk igjen kort på innstillingsknappen  for å øke til hastighet 3; trykk igjen kort på innstillingsknappen  for å øke til hastighet 4; trykk igjen kort på innstillingsknappen  for å øke til hastighet 5; trykk igjen kort på innstillingsknappen,  og apparatet går tilbake på standby.
3. Manuell hastighetsinnstilling: Du kan på en hvilken som helst innstilling holde knappen  inne i 0.5 s for å gå til manuell hastighetsinnstilling. Hastigheten økes i forhold til hvor lenge knappen  holdes inne, inntil den når maks.-hastigheten. Sørg for å slå av apparatet når det ikke er i bruk, for ikke å lade ut batteriet.

Vedlikehold, rengjøring, oppbevaring og transport

1. Bruk en lett fuktig klut til å rengjøre apparatet med, og tørk etter med en bløt klut.
2. Oppbevar apparatet i den medfølgende oppbevaringsvesken, også på reiser.
3. Oppbevar apparatet på et tørt, godt ventilert sted.
4. Hvis apparatet ikke brukes på lang tid, skal det oppbevares i originalemballasjen etter rengjøring og lades hver sjette måned.
5. Dette apparatet er velegnet til bruk i bil, tog, skip og fly.
6. Dette apparatet skal festes under transport for å forhindre vibrasjon, kollisjon og at det ruller og faller ned.



Skiller seg ut fra tradisjonelle apparater

Witt Super Hit™ Mini har tre massasjehoder designet for alle dine behov.

Mini multi part massasjehode (Generell)

Mini multi part massasjehode for bedre stimulering av bindevev. Gjelder for flere muskelgrupper på hele kroppen.



Trigger point massasjehode

Unikt massasjehode til dypere massasje på smertepunkter og oppløsning av disse, ett etter ett! Massasjehodet er beregnet til hele kroppen.



Akilles-massasjehode

Unikt design som passer til massasje av akilles og ryggen. Anbefales av mosjonister og massører.



GARANTI

NO

Der ytes 5 års reklamasjonsrett på fabrikasjons- og materialefeil på ditt nye produkt, gjeldende fra den dokumenterte kjøpsdatoen. Garantien omfatter materialer og arbeidslønn. Ved henvendelse om service bør du opplyse produktets navn og serienummer. Disse opplysningene finnes på typeskiltet. Skriv evt. ned opplysningene ned i bruksanvisningen, så du har dem for hånden. Det gjør det lettere for servicemontøren å finne de riktige reservedelene.

Garantien dekker ikke:

- Feil og skader, som ikke skyldes fabrikasjons- og materialefeil
- Ved mangelfullt vedlikehold – dette gjelder også mangel på rengjøring av produktet
- Ved brann- og/eller vann- og fuktskader på produktet
- Hvis der er brukt uoriginale reservedeler
- Hvis anvisningene i bruksanvisningen ikke er fulgt
- Hvis ikke installasjonen er skjedd som anvist
- Hvis ufaglærte har installert eller reparert produktet
- Batterier eller andre slitedeler

Transportskader

En transportskade som konstateres ved forhandlerens levering hos kunden, er utelukkende en sak mellom kunden og forhandleren. I tilfeller hvor kunden selv har stått for transporten av produktet, påtar leverandøren seg ingen forpliktelser i forbindelse med evt. transportskade. Evt. transportskader skal meldes omgående og senest 24 timer etter at varen er levert. I motsatt fall vil kundens krav bli avvist.

Ubegrunnet service

Hvis produktet sendes til service, og det viser seg at man selv kunne ha rettet feilen ved å følge anvisningene her i bruksanvisningen, påhviler det kunden selv å betale for servicen.

Proffkjøp

Proffkjøp er ethvert kjøp av apparater, som ikke skal brukes i privat husholdning, men brukes til næring eller næringsliknende formål (restaurant, café, kantine etc.) eller brukes til utleie eller annen bruk som omfatter flere brukere. I forbindelse med proffkjøp ytes ingen garanti, da dette produktet utelukkende er beregnet til vanlig husholdning.

SERVICE

For rekvirering av service og reservedeler i Norge, kontaktes den butikken hvor produktet er kjøpt.

Reklamasjon kan også meldes inn på witt.no under fanen 'Service' produkter'.

Produsenten/distributøren kan ikke holdes ansvarlig for produkt- og/eller personskafer, hvis sikkerhetsanvisningene ikke overholdes. Garantien bortfaller hvis anvisningene ikke overholdes.

Forbehold for trykkfeil.

INNEHÅLL

I	Viktig information	32
II	Produktkonstruktion	35
III	Specifikationer	36
IV	Uppladdning	37
V	Användning.....	37
VI	Underhåll, rengöring, förvaring och transport.....	38
VII	Massagehuvuden	39
VIII	Garanti och service.....	41

Viktig information

VARNING

För att minska risken för funktionsfel, elektrisk stöt, personskada, brand, död och materiella skador, ska alla instruktioner och varningar i bruksanvisningen till Witts Super Hit™ Mini läsas innan användning.

Förbud mot användning

1. Vid muskelskada ska du kontakta läkare, innan du använder Witt Super Hit™ Mini massagepistol. Minderåriga får bara använda Witt Super Hit™ Mini massagepistol under uppsyn av en vuxen.
2. Använd inte apparaten på blöt och smutsig hud. Den kan användas utanpå kläderna. Tryck bara försiktigt och rör den i ca 60 sekunder på varje område.
3. Använd inte apparaten på nacke, ben och kroppsdelar med mindre muskeltäckning. Använd endast apparaten på kroppens mjuka vävnader utan att framkalla smärta eller obehag.
4. Använd inte apparaten, om du har blåmärken, smärta eller obehag.
5. Lägg inga föremål i ventilationsöppningarna på apparaten.
6. Håll apparaten borta från vatten och se till, att det inte kommer in vatten i apparatens ventilationsöppningar.
7. Apparaten får inte användas nära eld eller andra värmekällor.
8. Tappa inte eller avsiktligt missbruka apparaten.

9. Apparaten får inte delas.
10. Håll fingrar, hår och andra kroppsdelar borta från massagehuvudets axel och baksida eftersom detta kan orsaka personskador.



Rör inte vid denna del, när du startar Witt Super Hit™ Mini massagepistol, om inte massagehuvudet är monterat.



Rör inte vid denna del, när du startar Witt Super Hit™ Mini massagepistol, när massagehuvudet är monterat.

Varningar och påminnelser


1. Håll apparaten borta från vätskor och värmekällor. Håll ventilationsöppningar fria från damm och smuts.
2. Dra ut laddaren från apparaten, när laddningen är avslutad.
3. Witt Super Hit™ Mini massagepistolen kan inte användas under uppladdning.
4. Använd denna apparat enligt instruktionerna i denna manual.

5. Kontrollera noga, om apparaten kan användas normalt enligt instruktionerna i denna manual.

ANSVARSFRIKRIVNING

ANVÄND INTE APPARATEN UTAN ATT FÖRST FÅ DIN LÄKARES GODKÄNNANDE, OM NÅGOT AV FÖLJANDE GÄLLER (dessa indikationer betyder inte, att du inte kan använda apparaten, men vi rekommenderar, att du först konsulterar en läkare):

Graviditet, diabetes med komplikationer såsom neuropatologi eller näthinneskador, användande av pacemaker, nyopererad, epilepsi eller migrän, diskbråck, spondylit, ryggskott eller stelhet i ryggen, nyligen kirurgiskt ingrepp eller spiral, metallstift eller metallplatta och andra allvarliga hälsoproblem.



- Tyst motorteknik ger dynamisk effektbalansering och därmed en tyst massage.
- Massagehuvuden ger en bekväm massage och minskar benskadorna.
- Laddningsbart litiumjonbatteri.
- Kompakt handtag ger komfortabelt grepp.
- Touch-skärm
- Det inbyggda batteriet och den ergonomiska designen ger ett bra grepp.

Witt Super Hit™ Mini massagepistol med 3 olika massagehuvuden



Multi part

Mini runt massagehuvud



Trigger point

Mini triggerpunkt massagehuvud



Run & Jump

Mini akillessena massagehuvud

Montering av massagehuvuden:

Se till, att apparaten är avstängd. Det önskade massagehuvudet monteras genom att trycka det inåt, samtidigt som det vrids lätt. Ta bort massagehuvudet genom att vrida det lätt, samtidigt som du försiktigt drar det utåt. Välj massagehuvud för mest behaglig massage.









Specifikationer

Produktnamn: Witt Super Hit Mini	Nominell spänning: 5V
Produktmodel: WSHMINI	Strömstyrka: ca 2000 mA
Produktvikt: ca 0,6 kg	Massagehuvuden: 3 olika massagehuvuden
Strömförsyning: laddningsbart litiumbatteri	Inställningar: 5 hastigheter, manuell hastighetskontroll

Uppladdning

1. Ladda batteriet innan du använder apparaten. (Om apparaten är tillräckligt laddad, behöver den inte laddas).
2. Anslut den runda änden av sladden till apparaten och ladda apparaten via USB.
3. Batteriindikator: batterinivå <25% (röd lampa blinkar), batterinivå <50% (gul lampa blinkar), batterinivå <75% (blå lampa blinkar), batterinivå >75% (grön lampa blinkar), batterinivå 100% (När uppladdningen är färdig, och batteriet är fullt uppladdat, lyser en grön lampa konstant).
4. Tänd inte Witt Super Hit™ Mini massagepistol under laddning.

Användning

1. Skjut PÅ / AV-knappen till ON. Apparaten går till standby.
2. Hastighetsinställning: Tryck kort på inställningsknappen  för att tända. Apparaten är förinställd att starta på hastighet 1; tryck igen kort på inställningsknappen  för att öka hastigheten till 2; tryck igen kort på inställningsknappen  för att öka till hastighet 3; tryck igen kort på inställningsknappen  för att öka till hastighet 4; tryck igen kort på inställningsknappen  för att öka till hastighet 5; tryck igen kort på inställningsknappen  och apparaten går tillbaka till standby.
3. Manuell hastighetsinställning: Du kan på vilken som helst inställning hålla knappen  inne i 0,5 sekunder för att nå manuell hastighetsinställning. Hastigheten ökas i förhållande till, hur länge knappen  hålls inne (detsamma gäller för indikatorn), tills den når max. hastigheten. Se till att stänga av apparaten, när den inte används, för att inte ladda ur batteriet.

Underhåll, rengöring, förvaring transport

1. Använd en lätt fuktad trasa för att rengöra apparaten och eftertorka med en mjuk trasa.
2. Förvara apparaten i den medföljande förvaringsväskan, även vid resor.
3. Förvara apparaten på en torr och väl ventilerad plats.
4. Om apparaten inte används under en lång period, ska den förvaras i originalemballaget efter rengöring och laddas var sjätte månad.
5. Denna apparat är lämplig för användning i bil, tåg, båt och flyg.
6. Denna apparat måste fästas under transport för att förhindra vibration, kollision och att den rullar och faller ner.

Skiljer sig från traditionella apparater

Witt Super Hit™ Mini har tre
massagehuvuden som är
utformade för alla dina behov.



Mini multi part massagehuvud (Allmän)

Mini multi part massagehuvud för bättre stimulering av bindväv.
Gäller för flera muskelgrupper på hela kroppen.



Trigger point massagehuvud

Unikt massagehuvud för djupare massage på smärtpunkter och för att lösa upp dessa en efter en! Massagehuvudet är lämpligt för hela kroppen.



Akillesena-massagehuvud

Unik design som passar för massage av akillessenan och ryggen. Rekommenderas av motionärer och massörer.



GARANTI

Din nya produkt omfattas av 3 års reklamationsrätt på fabrikations- och materialfel, gällande från det dokumenterade inköpsdatumet. Garantin omfattar material och arbetslön. Vid begäran om service ska du upplysa om produktens namn och serienummer. Dessa upplysningar finns på typskylten. Notera ev. dessa upplysningar här i bruksanvisningen, så du dem lätt tillgängliga. Det gör det lättare för servicemontören att hitta de korrekta reservdelarna.

Garantin omfattar inte:

- Fel och skador som uppkommit på grund av fabrikations- och materialfel.
- Vid misskötsamt underhåll – däribland även gäller bristande rengöring av produkten
- Vid brand- och/eller vatten- och fuktskador på produkten.
- Om man använt reservdelar som inte är original
- Om anvisningarna i bruksanvisningen inte efterföljs
- Om inte installationen genomförts enligt anvisningarna
- Om inte auktoriserad fackman har installerat eller reparerat produkten
- Batterier eller andre förslitningsdelar

Transportskador

En transportskada som konstateras vid återförsäljarens leverans hos kunden, är detta uteslutande en sak mellan kunden och återförsäljaren. I de fall då kunden själv stått för transporten av produkten, påtar sig leverantören ingen förpliktelse i förbindelse med eventuella transportskador. Eventuella transportskador ska anmälas omgående och senast 24 timmar efter att varan levererats. Annars kommer kundens krav att avvisas.

Ogrundad service

Om produkten skickas in till service, och det visar sig att man hade kunnat avhjälpa felet själv genom att följa anvisningarna här i bruksanvisningen, faller det på kunden själv att betala för servicen.

Kommersiella inköp

Kommersiella inköp är sådana inköp av apparater, som inte ska användas i privata hushåll, men som används i kommersiella sammanhang eller liknande (restaurang, café, kantin etc.) eller används till uthyrning eller annan användning som omfattar flera användare.

I förbindelse med kommersiella inköp frånfaller garantin eftersom denna produkt uteslutande är avsedd för vanliga hushåll.

SERVICE

För serviceförfrågan och reservdelar i Sverige kontaktas den butik, där produkten är inköpt.

Anmälan om reklamation kan också ske på wittsverige.se under fliken 'Service'.

Med förbehåll för tryckfel.

Tillverkaren/återförsäljaren kan inte hållas ansvariga för produkt- och/eller personskador, om säkerhetsanvisningarna inte följs. Garantin bortfaller om anvisningarna inte följs.

SISÄLLYSLUETTELO

I	TÄRKEÄÄ TIETOA	46
II	Tuotteen osat	49
III	Tuotetiedot	50
IV	Lataus	51
V	Käyttö	51
VI	Huolto, puhdistus, säilytys ja kuljetus	52
VII	Hierontapäät	53
VIII	Takuu ja huolto	55

Tärkeää tietoa

VAROITUS

Vähentääksesi toimintahäiriön, sähköiskun, loukkaantumisen, tulipalon, kuoleman ja omaisuusvaurioiden riskiä, tulee sinun lukea kaikki Witts Super Hit™ Mini:n käyttöohjeessa lukevat ohjeet ja varoitukset ennen tuotteen käyttöönottoa.

Noudata seuraavia ohjeita

1. Siinä tapauksessa, että kärsit lihasvammasta, tulee sinun olla yhteydessä lääkäriin ennen kuin otat Witts Super Hit™ Mini lihashuoltovasaran käyttöön. Alaikäisten tulee käyttää Witts Super Hit™ Mini lihashuoltovasaraa ainoastaan aikuisen valvonnan alla.
2. Älä käytä laitetta märällä tai likaisella iholla. Voit käyttää laitetta vaatteiden päältä, paina varovasti ja liikuttele sitä noin 60 sekuntia joka alueella.
3. Älä käytä laitetta niskaan, luihin tai kehonosiin, jotka ovat vain vähäisesti lihasten peittämiä. Käytä laitetta vain kehon pehmeisiin kudoksiin aiheuttamatta kipua tai epämukavuuden tunnetta.
4. Älä käytä laitetta, jos sinulla on mustelmia, kipuja tai jos koet epämukavuuden tunnetta.
5. Älä tuki laitteen ilmanvaihtoaukkoa esineillä.
6. Älä kastele laitetta ja huolehdi, ettei laitteen ilmanvaihtoaukkoon pääse vettä.
7. Laitetta ei saa tuoda lähelle tulta tai muita lämmönlähteitä.

- Älä tiputa tai väärinkäytä laitetta tarkoituksella.
- Laitetta ei saa purkaa.
- Pidä sormet, hiukset ja muut kehonosat poissa akselistä ja hierontapään takaosasta, sillä tämä voi aiheuttaa loukkaantumisen.



Älä koske tähän osaan käynnistäessäsi Witts Super Hit™ Mini lihashuoltovasaraa, jos hierontapäätä ei ole paikallaan.



Älä koske tähän osaan käynnistäessäsi Witt Super Hit™ Mini lihashuoltovasaraa, jos hierontapäätä on paikallaan.

Varoituksia ja muistutuksia


- Älä vie laitetta nesteiden tai lämmönlähteiden lähelle. Huolehdi, että ilmanvaihtoaukot ovat vapaana, eivätkä tukkiudu pölystä ja liasta.
- Poista laite laturista latauksen ollessa valmis.
- Witt Super Hit™ Mini lihashuoltovasaraa ei voi käyttää latauksen aikana.
- Käytä laitetta tässä oppaassa lukevien ohjeiden mukaan.

5. Pidä huolta siitä, että laitetta voi käyttää normaalisti tässä oppaassa lukevien ohjeiden mukaan.

Vastuuvapauslauseke

ÄLÄ KÄYTÄ LAITETTA ENNEN LÄÄKÄRIN SUOSTUMUSTA, JOS JOKIN SEURAAVISTA PÄTEE (seuraavaksi mainitut indikaatiot eivät välttämättä estä laitteen käyttöä, mutta suosittelemme, että konsultoit lääkäriä ennen laitteen käyttöä):

Raskaus, komplisoitunut diabetes, johon liittyy neuropatologiaa tai verkkokalvon vaurioita, tahdistimen käyttö, viimeaikainen leikkaus, epilepsia tai migreeni, välilevyn pullistuma, niveltulehdus, selkänikamien jäykkyys, äskettäinen kirurginen toimenpide tai kierukan asetus, metalli-implantit tai muu vakava terveysongelma.



- Mute-moottoritekniologian ansiosta laite pystyy dynaamiseen tehonsäätelyyn ja näin ollen sen ääni on vaimea.
- Hierontapää antaa mukavaa hierontaa ja vähentää luuvaurioita.
- Ladattava litiumakku.
- Kompakti kädensija mahdollistaa hyvän otteen
- Kosketusnäyttö
- Sisäänrakennettu akku ja ergonominen design mahdollistaa hyvän otteen.

Witt Super Hit™ Mini lihashuoltovasara kolmella erilaisella hierontapäällä



Multi part

Pieni pyöreä hierontapäätä



Trigger point

Pieni trigger point hierontapäätä



Run & Jump.

Pieni akillesjän-
teen hierontapäätä

Hierontapään asennus:

Varmista, että laite on pois päältä. Toivottu hierontapäätä asennetaan painamalla hierontapäätä kevyesti sisäänpäin ja samanaikaisesti kiertämällä sitä kevyesti. Poista hierontapäätä kiertämällä sitä kevyesti samanaikaisesti, kun varovasti vedät sitä ulospäin. Valitse hierontapäätä mukavimpaan hierontaan.









Tuotetiedot

Tuotteen nimi: Witt Super Hit Mini	Nimellisjännite: 5V
Tuotemalli: WSHMINI	Sähkövirta: noin 2000 mA
Tuotteen paino: noin 0,6 kg	Hierontapäät: 3 erilaista hierontapäätä
Virtalähde: uudelleenladattava akku	Asetukset: 5 nopeutta, manuaalinen nopeudensäädin

Lataus

1. Lataa akku ennen laitteen käyttöönottamista. (Jos laitteessa on riittävästi latausta, ei lataamiselle ole tarvetta.)
2. Kytke johdon pyöreä osa laitteeseen ja lataa laite USB:n avulla.
3. Akun lataustasot: akkua jäljellä < 25 % (punainen vilkkuva valo), akkua jäljellä < 50 % (keltainen vilkkuva valo), akkua jäljellä < 75 %, (vihreä vilkkuva valo), akku on ladattu 100 % (latauksen ollessa valmis, kun akkua on 100 %, syttyy vihreä valo, joka ei vilku).
4. Älä käynnistä Witt Super Hit™ Mini lihashuoltovasaraa laitteen ollessa latauksessa.

Käyttö

1. Aseta PÄÄLLE / POIS- painike "ON" kohdalle. Laite menee valmiustilaan.
2. Nopeuden säätö: Paina lyhyesti asetuspainiketta  käynnistääksesi laitteen. Laite on esiasetettu aloittamaan nopeus 1-tasolta; paina taas lyhyesti asetuspainiketta  nostaaksesi nopeuden 2- tasolle; paina taas lyhyesti asetuspainiketta  nostaaksesi nopeuden 3- tasolle; paina taas lyhyesti asetuspainiketta  nostaaksesi nopeuden 4- tasolle; paina taas lyhyesti asetuspainiketta  nostaaksesi nopeuden 5- tasolle; paina taas lyhyesti asetuspainiketta,  ja laite menee takaisin valmiustilaan.
3. Manuaalinen nopeudensäätö: Voit milloin tahansa painaa  painiketta 0,5 s ajan päästäksesi manuaalisiin nopeusasetuksiin. Nopeus kasvaa suhteessa siihen, kuinka kauan  painiketta pidetään alhaalla, kunnes laite saavuttaa maksiminopeuden. Huolehdiathan, että laite on suljettuna silloin, kun se ei ole käytössä välttääksesi akun kulumisen.

Huolto, puhdistus, säilytys ja kuljetus

1. Käytä kevyesti kostutettua puhdistusliinaa puhdistaaksesi laitteen ja kuivaa tämän jälkeen pehmeällä liinalla.
2. Säilytä laitetta säilytyslaukussa, joka sisältyy pakkaukseen, myös matkoilla.
3. Säilytä laitetta kuivassa, hyvin ilmastoidussa ympäristössä.
4. Jos laite ei ole käytössä pitkään aikaan, tulee se puhdistaa ja säilyttää alkuperäisessä pakkauksessaan. Laite tulee ladata joka 6. kuukausi.
5. Laitetta voi käyttää autossa, laivassa ja lentokoneessa.
6. Laite tulee kiinnittää kuljetuksen ajaksi, jotta välttyttäisiin tärinästä, törmäyksiltä, ja laitteen putoamiselta.

Erottuu perinteisistä laitteista

Witt Super Hit™ Minillä on kolme hierontapäätä, jotka on suunniteltu sinun tarpeisiisi.



Mini multi part hierontapäätä (yleishierontapäätä)

Mini multi part hierontapäätä tukikudosten stimulointiin.
Toimii kaikille kehon lihasryhmille.



Trigger point hierontapää

Uniikki hierontapää, joka mahdollistaa kipupisteiden syvemmän hieronnan ja niiden katoamisen yksi toisensa jälkeen! Hierontapää on suunniteltu koko keholle.



Akillesjänteen hierontapää

Uniikki bioninen v-design sopii akillesjänteen ja selän hierontaan. Kuntoliikkujat ja hierojat suosittelevat.



TAKUU

Uudella laitteellasi myönnetään 2 vuoden reklamaatio-oikeus valmistus- ja materiaa-
liviirheille dokumentoidusta ostopäivästä alkaen. Takuu kattaa materiaalit ja työpalkat.
Kääntyessäsi huollon puoleen Sinun on ilmoitettava tuotteen nimi ja sarjanumero. Nämä
tiedot ovat tyyppikilvessä. Kirjoita ne valmiiksi tähän käyttöoppaaseen, niin ne ovat tar-
vittaessa helposti käsillä. Tiedot auttavat huoltoasentajaa löytämään helpommin oikeat
varaosat

Takuu ei kata:

- Vikoja ja vahinkoja, joiden syynä ei ole tuotanto- tai materiaalivirhe
- Jos tuotetta on hoidettu väärin – tämä koskee myös tuotteen puutteellista puhdistusta
- Tuotteen palo- ja/tai vesi- ja kosteusvaurioita
- Jos on käytetty muita kuin alkuperäisiä varaosia
- Jos käyttöoppaan ohjeita ei ole noudatettu
- Jos asennusta ei ole tehty ohjeiden mukaan
- Jos tuotteen on asentanut tai korjannut ammattitaidoton henkilö
- Akkuja, paristoja ja muita kuluvia osia

Kuljetusvauriot

Kuljetusvaurio, joka todetaan tuotteen myyjän toimituksessa asiakkaalle, on yksinomaan asiakkaan ja myyjän välinen asia. Niissä tapauksissa, joissa asiakas on itse vastannut tuotteen kuljetuksesta, ei jakelija ota mitään vastuuta mahdollisesta kuljetusvauriosta.

Kuljetusvauriosta on ilmoitettava välittömästi ja viimeistään 24 tunnin kuluessa siitä, kun tavara on toimitettu. Muussa tapauksessa asiakkaan vaatimukset hylätään.

Aiheeton huolto

Jos tuote lähetetään huoltoon, ja käy ilmi, että vian olisi voinut korjata itse noudattamalla käyttöoppaan ohjeita, on asiakkaan itse maksettava huolto.

Osto yrityskäyttöön

Osto yrityskäyttöön on jokainen osto, jossa laitetta ei käytetä yksityisessä kotitaloudessa, vaan sitä käytetään yritystoimintaan tai sitä muistuttavaan tarkoitukseen (ravintola, kahvila, ruokala, jne.), tai laitetta käytetään vuokraukseen tai muuhun toimintaan, jossa käyttäjiä on useita.

Yrityskäyttöön ostetuille tuotteille ei myönnetä mitään takuuta, koska tämä laite on tarkoitettu yksinomaan tavalliseen kotitalouteen.

HUOLTO

Tarvitessasi huoltoa ja varaosia Suomessa, ota yhteys siihen liikkeeseen, josta tuote on ostettu.

Reklamaatioilmoituksen voi tehdä myös osoitteessa witt.fi välilehden 'Huolto'.

Valmistaja/jakelija ei ole vastuussa tuote- ja/tai henkilövahingoista, jos turvallisuusohjeita ei noudateta. Takuu raukeaa, jos ohjeita ei noudateta.

Emme vastaa mahdollisista painovirheistä.

CONTENT

I	Important information	60
II	Product structure	63
III	Parameter.....	64
IV	Charging.....	65
V	Instructions	65
VI	Maintenance, cleaning, storage, transport.....	66
VII	Massage heads	67
VIII	Guarantee	69

Important information

STATEMENT

To reduce the risk of malfunction, electric shock, injury, fire, death, and equipment damage, please read all instructions and warnings in the product user manual before using.

Prohibition

1. In case of muscle injury please consult your doctor before using product. Minors are advised to use product under the adult supervision.
2. Do not use on wet and dirty skin. It can be used over the clothes, just gently press and move on the skin for about 60 seconds on each part
3. Do not use over the neck, bones and body parts with less muscle coverage. It's only applicable on the body soft tissue without causing pain or discomfort.
4. Do not use when the body has bruise, pain and discomfort.
5. Do not put any objects in the vent holes of the product.
6. Do not immerse the product in water and please keep water out of the product vents.
7. Do not put the product into the fire or close to the fire source.
8. Do not drop this product intentionally.

9. Do not disassemble this product by any means.
10. Do not close to the axis and back of the massage head by fingers, hair or other parts of the body, as it may be clipped.



Do not touch this part when starting the product without massage head installed.



Do not touch this part when starting the product with massage head installed.

Warnings and reminders

1. Keep away from liquids or heat sources and keep the vents dust free.
2. After the charging is completed, pull out the charger.
3. The product cannot be used during charging.
4. Please use this product according to the instructions.


5. Carefully check whether the product can be used normally according to the instructions in this book before each use.

Medical note:

The product cannot be used in any of the following cases without the prior consent of the doctor.

Pregnancy, diabetic complications (such as neuropathy or retinal damage), wearing a pacemaker, recent surgery, epilepsy or migraine, disc herniation, spondylitis, vertebral detachment, or spinal joint stiffness, recent joint replacement surgery or IUD, metal needle or steel plate, and any other serious problems related to your health.

These contraindications do not mean that you cannot use this product. We recommend that you consult a doctor before use.



- Mute technology use adopting dynamic force balancing for silence work.
- Silicone massage heads provides a comfortable massage and reduce damage to bones.
- High quality rechargeable lithium-ion battery.
- Compact handle for comfortable gripping.
- Touch screen control
- Battery and the body integrated design gives ergonomic handle with no risk of losing it.

Witt Super Hit™ Mini massage gun equipped with 3 changeable massage heads



Multi part

Mini general
massage head



Trigger point

Mini trigger
points massage
head



Run & Jump

Mini achilles
massage head

Massage heads installation method:

While pulling/installing, slightly rotate the massage head to pull out/install. Do not pull/install directly. Choose massage head position for most comfortable massage.










Basic parameter

Product name: Witt Super Hit Mini	Rated Voltage: 5V
Product model: WSHMINI	Rated current: ca. 2000 mA
Product weight: ca. 0,6 kg	Massage heads: 3 different massage heads
Power supply: rechargeable lithium battery	Mode: 5 speeds optional, manual speed control

Charging

1. Charge the battery before initial use. (If the product is sufficiently charged, there's no need for charging).
2. When charging, insert the USB cable into the charger plug and connect it to the general household power outlet and connect the other end to the device charging port.
3. Battery level displays when charging: battery power <.25% (red light flashing), battery power <50% (yellow light flashing), battery power <75% (cyan light flashing), battery power >75% (green light flashing), battery power 100%(while charging finishes, green light is always on).
4. The device cannot be started up while charging.

Instructions

1. Turn the power switch to the ON position, the machine stands by.
2. Speed mode: Short press the button  to turn on, 1st speed by default; short press the button  again to enter 2nd speed; short press the button  again to enter 3rd speed; short press the button  again to enter 4th speed; short press the button  again to enter 5th speed; then short press the button  again to enter standby status.
3. Manual speed control mode: In any mode, long press the button  for 0.5 seconds to enter the manual speed control mode, the speed increases with the time the button  is pressed (the same goes for the power indicator) until it reaches the maximum speed. Short press the button  to enter status. When not using this device, please make sure the power switch is set to the OFF position, otherwise, the battery will run out.

Maintenance, Cleaning, Storage, Transport

1. Clean the device with a slightly wet towel and dry with a soft cloth.
2. Place the product in the package provided while storing or travelling.
3. Stored in a dry, well ventilated place with non-corrosive gas and no less than 250 mm height from the ground. The number of stacking layers does not exceed 5 layers.
4. If not in use for a long time, store in the package after cleaning and charge every six months.
5. This product is suitable for car, train, ship and aircraft transport.
6. This product must be fixed during the transit to prevent vibration, collision, roll and fall and place it upward, lightly to somewhere rainproof.



Distinguish from traditional fascia therapy device

Witt Super Hit™ Mini has each massage head redesigned

Mini general massage head

Mini general masage head for better fascia stimulation, suitable for multiple muscle groups! General mode suitable for all fascia parts.



Trigger point massage head

Mini trigger points massage head for deeper penetration into the “trigger points” and resolving these “adhesive pain points” one by one!

Dedicated Trigger points release mode for whole body trigger points relieving.



Achilles massage head



Mini achilles massage head fit adequately for ankles and achilles tendon, widely affected by exercisers and practitioners. Well performed in bar muscles massage like hind neck and tendon.

GUARANTEE

A two year guarantee on manufacture and material defects is granted on your new appliance valid from the documented purchase date. The guarantee includes materials, salary and transport. When contacting service please state the appliance model and serial number.

The guarantee does not cover:

- Defects and damages which are not caused by manufacture and material defects.
- If original spare parts have not been used.
- If the instructions in the manual have not been carried out.
- If the installation has not been carried out according to this manual.
- If unauthorized personnel has carried out installation or repair work.

Transport damages

A transport damage observed when the dealer delivers the appliance at the customer is solely a matter between the customer and the dealer. If the customer has carried out the transport alone the manufacture / supplier cannot be held responsible for transport damages. All transport damages must be reported no later than 24 hours after delivery otherwise all claims will be rejected.

Unnecessary service visits

If a service technician is called out to a defect and the customer could have corrected the defect without help e.g. by following the instructions within this manual or by changing a fuse the customer will be charged all service costs – even under guarantee.

Commercial purchase

Commercial purchases are any purchase of appliances not used in a domestic household but instead are used for commercial purposes e.g. in a restaurant, café etc. or used to rent out or used for any other purpose including several users. In case of commercial purchase no guarantee is granted on this appliance since this is only meant for domestic household use.

SERVICE

For service and spare parts in England and Ireland please call below-mentioned number and you will be directed accordingly or send us an email.

Witt UK & Ireland Ltd.

(44) 148 351 6633 / info@witt.dk

