

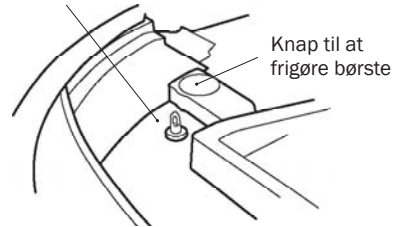
Check Tank (tjek beholder)

Normalt lyser Check Tank, når rentvandsbeholderen er tom, eller brugtvandsbeholderen er fuld. Hvis dette ikke er tilfældet, og Check Tank alligevel lyser, følg nedenstående tre trin for at løse problemet.

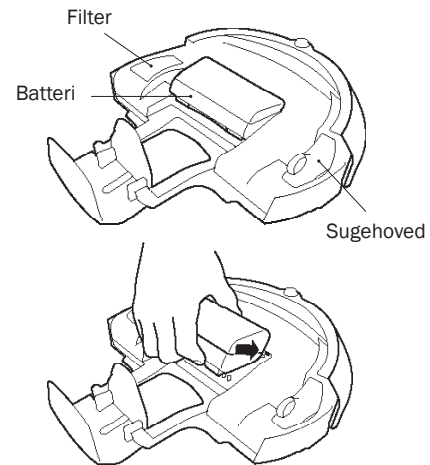


- 1** Efterse og rengør beholdernes ventil til opsugning af restvand med en fugtig klud.

Ventil til opsugning af restvand

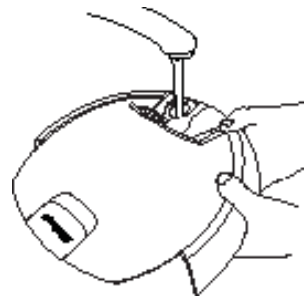


- 2** Sørg for at batteri, filter og sugehoved sidder korrekt, og at beholderen er lukket helt tæt.



DA

- 3** Hæld cirka 250 ml koldt vand i rentvandsbeholderen, ryst kraftigt og tøm den for eventuel snavs. Påfyld atter Scooba rengøringsmiddel eller eddike.



! Hvis batteriets tapper ikke sidder fast i batterihullerne, er det muligt, at beholderen og robotenheden ikke er ordentligt forbundet.